




FONDAZIONE E.N.P.A.I.A.
ENTE NAZIONALE DI PREVIDENZA
ADDETTI E PER GLI IMPIEGATI IN AGRICOLTURA
Gestione Separata Agrotecnici



BILANCIO PREVENTIVO 2017

1. L'ATTIVITA' PREVIDENZIALE

1.1 ISCRIZIONI

La stima degli iscritti viene eseguita con la determinazione di quanti Agrotecnici avranno l'obbligo di presentare la comunicazione reddituale 2017 (che avverrà, in base all'attuale Regolamento, nel corso del 2018).

Questa previsione è frutto dell'andamento di due diversi flussi: iscrizioni (intese come coloro i quali inizieranno l'attività prima della fine del 2017) e cancellazioni (dovute a: revoche, decessi, cessazioni attività, ovviamente con decorrenza prima della fine dell'anno 2016). In base a quanto illustrato risulterà quindi chiaro che i dati riportati sono una indicazione dei flussi che hanno come data di riferimento la fine dell'anno 2017.


Tabella n° 1: Iscrizioni e cancellazioni per data di decorrenza.

	Previsione 2017	Previsione 2016
Numero totale iscritti al 1° gennaio	2.404	2.290
Nuovi iscritti previsti nell'anno	120	150
Cancellazioni previste nell'anno	40	50
Cancellazioni previste al 1° gennaio compresi i pensionati	713	675
Isritti attivi al 31 dicembre (di cui pensionati n°24 per 2017 e N° 11 per 2016)	1.771	1.715
Comunicazioni reddituali previste	1.811	1.765

La stima quindi di coloro che presenteranno la comunicazione reddituale 2017 è quantificabile in 1.811 dato come differenza tra i 2.524 iscritti e 713 cancellati previsti con decorrenza prima del 31 dicembre 2016.



FONDAZIONE E.N.P.A.I.A.
ENTE NAZIONALE DI PREVIDENZA
E ASSISTENZA PER GLI IMPIEGATI IN AGRICOLTURA
Gestione Separata Agrotecnici



1.2 ENTRATE

1.2.1 Entrate contributive

Definito il numero degli iscritti tenuti al versamento dei contributi 2017 occorre determinare quale contribuzione questi iscritti dovranno alla Gestione Separata per l'anno esaminato.

La stima di questo importo si basa su tre aspetti fondamentali:

- 1) sulle comunicazioni reddituali pervenute all'Ente per gli anni precedenti: in questo caso l'ultimo dato in possesso della Gestione Separata è quello relativo alle dichiarazioni contributive del 2014, effettuate entro il 31 ottobre 2015;
- 2) sulla possibilità da parte dell'iscritto di scegliere un'aliquota contributiva maggiorata rispetto al 10% obbligatorio per legge.
- 3) aliquota del contributo di maternità in funzione del saldo preventivato.

La somma di questi tre fattori porta ad una stima complessiva dei contributi 2017 pari ad € 2.695.826. Tale valutazione è il risultato dell'ipotesi che il 76,57% (quota di comunicazioni reddituali 2014 pervenute sul totale degli aventi obbligo) dei 1.811 iscritti, pari a 1.387 unità, verserà un importo equivalente alla media dei contributi dovuti dagli iscritti che hanno dichiarato il reddito 2014 rivalutata al tasso di inflazione programmato, mentre per i rimanenti 424 iscritti si ipotizza un dovuto pari al minimale contributivo. Per quanto riguarda la stima degli iscritti che si avvarranno della facoltà di versamento di una aliquota maggiore dell'obbligatoria, si ipotizza che coloro che hanno optato per l'aliquota maggiorata nel 2015 confermeranno la scelta fatta anche per il 2017.

Infine, in base alle previsioni delle spese relative alla maternità per l'anno 2017 risulta un disavanzo, pari a € 20.397 da finanziare con le relative entrate contributive il cui costo unitario si attesta ad € 11,50 che corrisponde al contributo di maternità per iscritto previsto per l'anno 2017.



FONDAZIONE E.N.P.A.I.A.
ENTE NAZIONALE DI PREVIDENZA
PER GLI IMPIEGATI IN AGRICOLTURA
Gestione Separata Agrotecnici




Tabella n° 2: Contribuzione previsionale anni 2017 e 2016

Contributi di competenza	Previsione	Previsione
	2017	2016
Soggettivo	2.103.000	2.023.000
Integrativo	522.000	509.000
Maternità	20.826	38.830
Soggettivo anni precedenti	24.034	23.970
Integrativo anni precedenti	5.966	6.030
Sanzioni	20.000	20.000
Totale	2.695.826	2.620.830

1.2.2 Entrate contributive anni precedenti

I contributi anni precedenti rappresentano una stima della contribuzione dovuta per gli anni pregressi, accertata nel corso dell'anno 2017 da soggetti che assolvono con ritardo all'obbligo di iscrizione presso la Gestione Separata.

1.2.3 Entrate per sanzioni


Si prevede di accertare nel 2017 per sanzioni, la somma di € 20.000.

1.2.4 Proventi straordinari per utilizzo fondi

I proventi straordinari per utilizzo fondi sono pari a € 26.400 e sono dovuti esclusivamente all'utilizzo del Fondo pensione a fronte delle prestazioni che si prevede di erogare.



FONDAZIONE E.N.P.A.I.A.
ENTE NAZIONALE DI PREVIDENZA
ADDETTI E PER GLI IMPIEGATI IN AGRICOLTURA
Gestione Separata Agrotecnici



1.3 SPESE

1.3.1 Pensioni

Nel corso del 2017 gli iscritti che sono in condizione di presentare domanda di pensione, avendo raggiunto l'età pensionabile di 65 anni e con i cinque anni di contribuzione minima richiesti si calcolano in n° 12 per una previsione di spesa di circa € 2.600.

All'importo delle nuove pensioni liquidabili nel corso del 2017 va aggiunta la spesa relativa al pagamento delle pensioni che hanno avuto decorrenza negli anni pregressi; nel 2016 le pensioni già liquidate sono 29 per un importo stimato per il 2017 pari a € 23.800 compreso il costo dell'adeguamento ISTAT previsto dall'art. 23 del Regolamento (è stata applicata la rivalutazione che verrà applicata nel bilancio consuntivo 2016 supponendo che rimanga invariata anche per il 2017).

Alla luce di quanto sopra, la spesa totale, relativa a n. 41 pensioni, è quantificabile in € 26.400 e l'importo, come già descritto, viene prelevato dal Fondo Pensioni.

1.3.2 Maternità

Si prevede l'erogazione di n.7 prestazioni di indennità, per una spesa totale di € 35.000 a cui vanno sottratti € 14.603 che saranno riversati da parte del Ministero del Lavoro ai sensi della delibera n. 1/2002 del 6 novembre 2002 e dell'art. 70 del T.U. sulle Maternità approvato con D.Lgs. n. 151/2001, per una spesa effettiva di € 20.397. Detto importo verrà finanziato attingendo dalle entrate contributive specifiche che, come detto, si traducono in un contributo di maternità di € 11,50 per iscritto.

La differenza, pari a € 429, verrà accantonata nel Fondo Maternità.

1.3.3 Restituzione contributi

Per il bilancio di previsione 2017 non sono previste restituzione di contributi ai sensi degli articoli 9 e 20 del Regolamento.



FONDAZIONE E.N.P.A.I.A.
ENTE NAZIONALE DI PREVIDENZA
ADDETTI E PER GLI IMPIEGATI IN AGRICOLTURA
Gestione Separata Agrotecnici



Rivalutazione montanti contributivi e pensionistici

Il valore del tasso annuo di capitalizzazione è pari al tasso medio annuo composto di variazione del prodotto interno lordo nominale nei cinque anni precedenti il 2017 come previsto dall'art. 1, comma 9, della legge n.335 dell'8 agosto 1995 e dal decreto legislativo 30 aprile 1997, n.180. Poiché non è stato ancora reso noto, da parte del Ministero, il tasso di capitalizzazione per l'anno 2017 fornito dall'Istat, a titolo provvisorio è stato previsto come coefficiente di rivalutazione lo 0,5058% utilizzato per l'elaborazione del bilancio consuntivo 2015. L'onere per la rivalutazione dei montanti individuali, da effettuarsi in sede di bilancio consuntivo 2017, è previsto in Euro 119.581. (*)

Con riguardo alla rivalutazione delle pensioni, si è tenuto conto delle indicazioni fornite con Circolare Inps n.210 del 31 dicembre 2015, avente ad oggetto la rivalutazione delle pensioni per l'anno 2016, che indica la percentuale di variazione per il calcolo della perequazione delle pensioni in misura pari al 0,0%.

1.3.5 Ammortamenti e Svalutazioni


La voce risulta così composta:

	2017	2016	Variazione %
Accantonamento al fondo della previdenza	2.127.034	2.046.970	3,92
Rivalutazione contributo soggettivo	119.581	106.758	12,02
Accantonamento al fondo svalutaz. crediti	10.000	10.000	0
Accantonamento al fondo per la maternità	429	518	-17,19
Accantonamento f.do ex art.28 del Reg.	499.272	612.539	-18,50
Rivalutazione pensioni	0	2.700	-100
Totale	2.756.316	2.779.485	-0,84

(*) La rivalutazione potrà prevedere che il rendimento sarà determinato in base al rendimento degli investimenti, in maniera da garantire la sostenibilità previdenziale e contemporaneamente la migliore rivalutazione possibile per gli iscritti alla Gestione separata.



FONDAZIONE E.N.P.A.I.A.
ENTE NAZIONALE DI PREVIDENZA
ADDETTI E PER GLI IMPIEGATI IN AGRICOLTURA
Gestione Separata Agrotecnici



L'accantonamento al Fondo di Previdenza è pari al contributo soggettivo dell'anno, pari a € 2.103.000, più la quota di soggettivo presente nelle entrate contributive relative ad anni precedenti pari a € 24.034.

Di seguito il dettaglio analitico di costruzione dell'accantonamento ai Fondi.

NOTE INFORMATIVE SUGLI ACCANTONAMENTI

Fondo per la Maternità	2017	2016
Costo per la maternità	35.000	55.000
Parte a carico del Ministero del lavoro	14.603	16.688
costo netto	20.397	38.312
entrate contributive previste per la maternità	20.826	38.830
accantonamento maternità 2017	429	518

Fondo di Previdenza		
contributi soggettivi previsti per l'anno 2017	2.103.000	2.023.000
contributi soggettivi anni precedenti	24.034	23.970
accantonamento contributi soggettivi al fondo per la previdenza	2.127.034	2.046.970

Fondo art. 28 comma 4 del Regolamento		
Proventi lordi da portafoglio titoli	628.545	721.997
Imposte sui dividendi da partecipazione Banca d'Italia	9.692	0
Totale proventi netti valori mobiliari	618.853	721.997
Rivalutazione contributi soggettivi	119.581	106.758
Rivalutazione pensioni	0	2.700
Totale costo per le rivalutazioni	119.581	109.458
accantonamento al fondo art.28 comma 4 del Regolamento	499.272	612.539



FONDAZIONE E.N.P.A.I.A.
ENTE NAZIONALE DI PREVIDENZA
ADDETTI E PER GLI IMPIEGATI IN AGRICOLTURA
Gestione Separata Agrotecnici




1. L'ATTIVITA' FINANZIARIA

Una stima prudente del risultato dell'attività finanziaria per l'anno 2017 porta a definire in circa € 628.545 il volume di proventi a beneficio della Gestione Separata Agrotecnici, ivi compresi i dividendi lordi derivanti dalla partecipazione in Banca d'Italia. Tale risultato, ottenuto valutando la redditività dei singoli comparti di investimento, è basato sulla circostanza che il complesso del portafoglio obbligazionario ha in larga parte scadenza successiva al 31 dicembre 2017 nonché sull'ipotesi di reinvestimento della liquidità ad un tasso medio netto dello 0,5%. Complessivamente il rendimento netto è stimato pari al 2,56%, avendo scontato le imposte sui citati dividendi per € 9.692. L'attività di investimento sarà svolta secondo i criteri di individuazione e ripartizione dei rischi previsti nella asset allocation che sarà approvata dal Comitato.

Si allega la tavola rappresentativa dei titoli in portafoglio al 31 agosto 2016.



FONDAZIONE E.N.P.A.I.A.
ENTE NAZIONALE DI PREVIDENZA
ADDETTI E PER GLI IMPIEGATI IN AGRICOLTURA
Gestione Separata Agrotecnici.



2 ALTRI COSTI

Per l'anno 2017 è stato previsto l'onere di cui all'art. 8 del DL 6 luglio 2012 n.95 (spending review)) pari a € 18.760 (15% dei consumi intermedi del 2010).

2. LA GESTIONE AMMINISTRATIVA

La previsione delle spese di gestione amministrativa viene effettuata sulla base dei criteri indicati nello statuto della Fondazione e seguiti nei precedenti bilanci preventivo 2016 e consuntivo 2015. Tali spese, che ammontano complessivamente a € 268.833, sono distinte nelle seguenti voci:

- spese per l'attività di accertamento e riscossione contributi ed erogazione delle prestazioni, che sono determinate forfettariamente nella misura del 4% della contribuzione dovuta per l'anno 2017. L'importo è quantificabile in € 107.833;
- spese di funzionamento della Gestione Separata, quantificabili per l'anno 2017 in € 75.000. Tale importo è costituito dall'insieme dei gettoni di presenza e dei rimborsi spettanti ai membri del Comitato Amministratore;
- onere per la certificazione del bilancio per € 11.500, spese postali per € 10.000, onere per l'attività dell'advisor di consulenza finanziaria per € 14.000, spese legali per € 20.000 e costi professionali per consulenze statistiche e attuariali per € 5.000.
- spese di diretta gestione da parte del Comitato previste nella misura di € 25.500 e consistenti nell'invio di un libro agenda agli iscritti.



FONDAZIONE E.N.P.A.I.A.
ENTE NAZIONALE DI PREVIDENZA
ADDETTI E PER GLI IMPIEGATI IN AGRICOLTURA
 Gestione Separata Agrotecnici


CONTO ECONOMICO

BILANCIO PREVENTIVO 2017 - GESTIONE SEPARATA AGROTECNICI

COSTI	<u>2017</u>	<u>2016</u>	RICAVI	<u>2017</u>	<u>2016</u>
Prestazioni prevd. e assist.	61.400	88.770	Contributi	2.695.826	2.620.830
Organi ammi. e controllo	75.000	65.000	Canoni di locazione		
Comp. prof. il e lav. autonomo	0	0	interessi e proventi finanziari	628.545	721.997
Personale			Altri ricavi	14.603	16.688
Mat. il sussid. e consumo			Proventi straordinari	26.400	33.770
Utenze varie			Rettifiche di valori		
Servizi vari	193.833	180.333	Rettifiche di costi		
Affitti passivi					
Spese pubblicazione periodico					
Oneri tributari	9.892	0			
Oneri finanziari					
Altri costi	18.760	20.000			
Ammortamenti e svalutazioni	2.756.316	2.779.485			
Oneri straordinari					
Rettifiche di valori					
Rettifiche di ricavi					
Totale	<u>3.115.001</u>	<u>3.133.688</u>			
Utile d'esercizio	<u>250.373</u>	<u>259.697</u>			
Totale a pareggio	<u>3.365.374</u>	<u>3.393.285</u>	Totale a pareggio	<u>3.365.374</u>	<u>3.393.285</u>



FONDAZIONE E.N.P.A.I.A.
ENTE NAZIONALE DI PREVIDENZA
ADDETTI E PER GLI IMPIEGATI IN AGRICOLTURA
Gestione Separata Agrotecnici



**DETTAGLIO ANALITICO DEL CONTO ECONOMICO
BILANCIO PREVENTIVO 2017**

COSTI	2017	2016
PRESTAZIONI PREVIDENZIALI ED ASSISTENZIALI	61.400	88.770
costo per pagamento indennità di maternità	35.000	55.000
costo per pagamento delle pensioni	26.400	23.770
costo per restituzione contributi soggrtivi art. 9 e 20 del Regolamento	0	10.000
ORGANI AMMINISTRATIVI E DI CONTROLLO	75.000	65.000
rimborsi gettoni di presenza spettanti ai membri del Comitato Amministratore	75.000	65.000
SERVIZI VARI	193.833	180.333
spese postali	10.000	10.000
4% forfettario riconosciuto all'Enpaia per l'accert/riscoss. di contributi e sanzioni	107.833	104.833
spese per l'attività dell'advisor di consulenza finanziaria	14.000	15.000
spese per revisione bilancio	11.500	13.000
spese legali	20.000	20.000
l'onere per servizi di stampa	25.500	17.500
spese per consulenze statistiche e attuariali	5.000	0
ONERI TRIBUTARI	9.692	0
imposte sui dividendi Banca d'Italia	9.692	0
ALTRI COSTI	18.760	20.000
l'onere previsto dall'art. 8 del DL 6 luglio 2012 n. 95 (consumi intermedi)	18.760	20.000
AMMORTAMENTI E SVALUTAZIONI	2.756.316	2.779.485
accantonamento al fondo svalutazione crediti	10.000	10.000
accantonamento al fondo della previdenza	2.127.034	2.046.970
rivalutazione contributi soggettivi	119.581	106.758
rivalutazione fondo pensioni	0	2.700
accantonamento al fondo art.28 comma 4 del Regolamento	499.272	612.539
accantonamento al fondo maternità	429	518
ONERI STRAORDINARI	0	0
RETTIFICHE DI VALORE	0	0
TOTALE COSTI	3.115.001	3.133.588



FONDAZIONE E.N.P.A.I.A.
ENTE NAZIONALE DI PREVIDENZA
ADDETTI E PER GLI IMPIEGATI IN AGRICOLTURA
Gestione Separata Agrotecnici



RICAVI	2017	2016
CONTRIBUTI	2.695.826	2.620.830
contributi maternità competenza dell'anno	20.826	38.830
contributi soggettivi competenza dell'anno	2.103.000	2.023.000
contributi integrativi competenza dell'anno	522.000	509.000
sanzioni amministrative	20.000	20.000
contributi soggettivi anni precedenti	24.034	23.970
contributi integrativi anni precedenti	5.966	6.030
ALTRI RICAVI	14.603	16.688
Recupero spese maternità riversate da parte del Ministero del Lavoro	14.603	16.688
INTERESSI E PROVENTI FINANZ DIVERSI	628.545	721.997
Interessi e proventi da titoli in portafoglio	628.545	721.997
RETTIFICHE DI VALORE	0	0
PROVENTI STRAORDINARI	26.400	33.770
Utilizzo del fondo pensione a fronte delle pensioni che si prevede di erogare	26.400	23.770
Utilizzo del fondo della previdenza a fronte delle restituzioni di contributi a norma degli art. 9 e 20 del Regolamento	0	10.000
TOTALE RICAVI	3.365.374	3.393.285
RISULTATO D'ESERCIZIO (UTILE +) - (PERDITA -)	250.373	259.697



FONDAZIONE E.N.P.A.I.A.
ENTE NAZIONALE DI PREVIDENZA
ADDETTI E PER GLI IMPIEGATI IN AGRICOLTURA
 Gestione Separata Agrotecnici



Prospetto di rivalutazione dei montanti previdenziali

ANNI	Bilancio Preventivo 2017						Fondo
	SOGGETTIVO definitivo	SOGGETTIVO riscattato	SOGGETTIVO del restituiti e pensionati	SOGGETTIVO da rivalutare	Tasso di rivalutazione	Rivalutazioni cumulative	
1996	186.555	0	1.802	184.752	0,000000	0	184.752
1997	252.677	0	2.627	250.050	0,055871	10.322	445.125
1998	333.505	0	3.694	329.811	0,053597	23.837	798.793
1999	449.251	0	3.815	445.437	0,056503	45.134	1.289.364
2000	524.726	0	6.037	518.689	0,051781	56.765	1.874.818
2001	652.824	0	8.296	644.528	0,047781	89.581	2.608.927
2002	684.001	0	8.305	675.696	0,043679	113.955	3.398.577
2003	751.201	0	7.355	743.845	0,041614	141.428	4.283.851
2004	844.035	0	10.830	833.204	0,039272	168.235	5.285.291
2005	875.188	0	6.788	868.399	0,040506	214.086	6.367.776
2006	947.364	0	2.268	945.096	0,035386	225.330	7.538.202
2007	1.005.402	0	1.670	1.003.732	0,033937	255.824	8.797.758
2008	1.051.991	0	18.064	1.033.928	0,034625	304.622	10.136.308
2009	1.189.261	9.314	19.857	1.178.718	0,033201	336.536	11.651.562
2010	1.286.326	7.784	23.672	1.270.439	0,017935	208.971	13.130.972
2011	1.401.842	10.126	16.599	1.395.369	0,024248	318.393	14.844.733
2012	1.450.806	6.630	123.150	1.334.286	0,011344	168.399	16.347.418
2013	1.535.779	5.079	48.930	1.491.927	0,001643	26.859	17.866.203
2014	1.714.670	88.355	43.546	1.759.479	0,000000	0	19.625.682
2015	1.761.425	0	0	1.761.425	0,005058	99.267	21.486.374
2016	2.046.970	0	0	2.046.970	0,005058	108.678	23.642.022
2017	2.127.034	0	0	2.127.034	0,005058	119.581	25.888.638
	23.072.833	127.288	357.307	22.842.814		3.045.824	




FONDAZIONE E.N.P.A.I.A.
ENTE NAZIONALE DI PREVIDENZA
ADDETTI E PER GLI IMPIEGATI IN AGRICOLTURA
Gestione Separata Agrotecnici



ALLEGATI D.M. 27 Marzo 2013




FONDAZIONE E.N.P.A.I.A.
ENTE NAZIONALE DI PREVIDENZA
ADDETTI E PER GLI IMPIEGATI IN AGRICOLTURA
 Gestione Separata Agrotecnici



BUDGET ECONOMICO ANNUALE		anno 2017		anno 2016	
		Parziali	Totali	Parziali	Totali
A	Valore della produzione				
A1	Ricavi e proventi per l'attività istituzionale		2.710.429		2.637.518
	Contributi in conto esercizio				
	Contributi dello Stato	14.503		15.688	
	Proventi fiscali e parafiscali	2.695.826		2.620.830	
	Aliquote contributive a carico datori di lavoro e/o iscritti				
A5	Altri ricavi e proventi				
	b) Altri ricavi e proventi				
A	Totale Valore della produzione		2.710.429		2.637.518
B	Costi della produzione				
B7	Materie Prime, sussidiarie, di consumo e di merci				
	Per Servizi		330.233		245.933
	a) Erogazione di servizi istituzionali				
	Prestazioni Previdenziali e Assistenziali	61.400		88.770	
	b) acquisizione di servizi				
	servizi per il personale dipendente				
	servizi diversi	193.833		180.333	
	c) Consulenze, collaborazioni, altre prestazioni lavoro				
	d) Compensi ad organi di amministrazione e di controllo	75.000		65.000	
B8	Per godimento di beni di terzi				
B9	Per il personale				
	a) Salari e stipendi				
	b) Oneri sociali				
	c) Trattamento di fine rapporto				
	d) Trattamento di quiescenza e simili				
	e) Altri costi				
B10	Ammortamenti e svalutazioni				
	a) Ammortamento immobilizzazioni immateriali				
	b) Ammortamento immobilizzazioni materiali				
	c) altre svalutazioni delle immobilizzazioni				
	d) Svalutazione dei crediti compresi nell'attivo circolante e delle dispo. liquide				
B12	Accantonamenti per rischi				
B13	Altri accantonamenti		2.756.316		2.775.485
B14	Oneri diversi di gestione				
	a) oneri per provvedimenti di contenimento della spesa pubblica		18.760		20.000
	b) altri oneri diversi di gestione				
	c) Oneri per gestione immobili da reddito				
	d) Altri oneri di gestione				
	e) Oneri tributari		9.692		
B	TOTALE COSTI DELLA PRODUZIONE		3.115.001		3.044.818
	DIFFERENZA TRA VALORE E COSTI DELLA PRODUZIONE (A-B)		404.572		- 407.300
C	Proventi ed oneri finanziari				
C15	Proventi da partecipazione				
C16	Altri proventi finanziari		628.545		721.997
	a) da crediti iscritti nelle immobilizzazioni				
	b) da titoli iscritti nelle immobil. che non costituiscono partecipazioni				
	c) da titoli iscritti nell'attivo circolante che non costituiscono partecipazioni				
	d) proventi diversi dai precedenti	628.545		721.997	
C17	Interessi ed altri oneri finanziari				
	a) interessi passivi				
	b) oneri per la copertura perdite di imprese controllate e collegate				
	c) altri interessi e oneri finanziari				
	17bis) utili e perdite su cambi				
D	TOTALE PROVENTI ED ONERI FINANZIARI (C16+C17)		628.545		721.997
D18	RETTIFICHE DI VALORE DI ATTIVITA' FINANZIARIE				
	Rivalutazioni				
D19	Svalutazioni				
D	TOTALE DELLE RETTIFICHE DI VALORE (D18-D19)				
E	PROVENTI E ONERI STRAORDINARI				
E20	Utilizzo dei Fondi Previdenziali	26.400	26.400	33.770	33.770
E21	Oneri				
	Totale delle partite straordinarie (E20-E21)		26.400		33.770
Z	Risultato prima delle imposte		250.373		348.467
	AVANZO (DISAVANZO) ECONOMICO DELL'ESERCIZIO		250.373		348.467



FONDAZIONE E.N.P.A.I.A.
ENTE NAZIONALE DI PREVIDENZA
ADDETTI E PER GLI IMPIEGATI IN AGRICOLTURA
 Gestione Separata Agrotecnici



BUDGET ECONOMICO TRIENNALE		anno 2017		anno 2018		anno 2019	
		Parziali	Totali	Parziali	Totali	Parziali	Totali
A	Valore della produzione						
A1	Risultati e proventi per l'attività istituzionale		2.710.429		2.776.031		2.840.245
	Contributi in conto esercizio						
	Contributi dallo Stato	14.603		15.150		15.675	
	Proventi fiscali e parasociali	2.695.826		2.760.881		2.824.370	
	Aliquote contributive a carico datori di lavoro s/o iscritti						
A5	Altri ricavi e proventi						
	b) Altri ricavi e proventi						
A	Totale Valore della produzione		2.710.429		2.776.031		2.840.245
B	Costi della produzione						
B7	Materie Prime, ausiliarie, di consumo e di merci						
	Per Servizi		330.233		342.835		362.174
	a) Erogazione di servizi istituzionali		61.400		59.400		86.200
	Prestazioni Previdenziali e Assistenziali	61.400		69.400		86.200	
	b) acquisizione di servizi		193.833		196.435		198.974
	Servizi per il personale dipendente						
	Servizi diversi	193.833		196.435		198.974	
	c) Consulenze, collaborazioni, altre prestazioni lavoro						
	d) Compensi ad organi di amministrazione e di controllo	75.000	75.000	77.000	77.000	77.000	77.000
B8	8) Per godimento di beni di terzi						
B9	9) Per il personale						
	a) Salari e stipendi						
	b) Oneri sociali						
	c) Trattamento di fine rapporto						
	d) Trattamento di quiescenza e simili						
	e) Altri costi						
B10	10) Ammortamenti e svalutazioni						
	a) Ammortamento immobilizzazioni immateriali						
	b) Ammortamento immobilizzazioni materiali						
	c) altre svalutazioni delle immobilizzazioni						
	d) Svalutazione dei crediti compresi nell'attivo circolante e delle dispo. liquide						
B12	12) Accantonamenti per rischi						
B13	13) Altri accantonamenti		2.756.316		2.820.356		2.883.516
B14	Oneri diversi al gestione						
	a) oneri per provvedimenti di contenimento della spesa pubblica		18.760		18.760		18.760
	b) altri oneri diversi di gestione						
	Oneri per gestione immobili da reddito						
	Altri oneri di gestione						
	Oneri tributari		9.692		9.692		9.692
B	TOTALE COSTI DELLA PRODUZIONE		3.115.001		3.191.643		3.280.142
	DIFFERENZA TRA VALORE E COSTI DELLA PRODUZIONE (A-B)		- 404.572		- 415.612		- 439.897
C	Proventi ed oneri finanziari						
C15	15) Proventi da partecipazioni						
C16	16) Altri proventi finanziari		628.545		644.824		664.456
	a) da crediti iscritti nelle immobilizzazioni						
	b) da titoli (eccezione immobili che non costituiscono partecipazioni)						
	c) da titoli iscritti nell'attivo circolante che non costituiscono partecipazioni						
	d) proventi diversi dai precedenti	628.545		644.824		664.456	
C17	17) Interessi ed altri oneri finanziari		0		0		0
	a) interessi passivi	0				0	
	b) oneri per la copertura perdite di imprese controllate e collegate						
	c) altri interessi e oneri finanziari						
	17bis) utili e perdite su cambi						
D	TOTALE PROVENTI ED ONERI FINANZIARI (16+16-17+17BIS)		628.545		644.824		664.456
D18	RETTIFICHE DI VALORE DI ATTIVITA' FINANZIARIE						
	Rivalutazioni						
D19	Svalutazioni						
D	TOTALE DELLE RETTIFICHE DI VALORE (18-19)						
E	PROVENTI E ONERI STRAORDINARI						
E 20	Utilizzo dei Fondi Previdenziali		26.400		34.400		51.200
E21	Oneri						15
	Totale delle partite straordinarie (20-21)		26.400		34.400		51.200
22	Risultato prima delle imposte		250.373		263.612		275.759
	AVANZO (DISAVANZO) ECONOMICO DELL'ESERCIZIO		250.373		263.612		275.759



FONDAZIONE E.N.P.A.I.A.
ENTE NAZIONALE DI PREVIDENZA
ADDETTI E PER GLI IMPIEGATI IN AGRICOLTURA
 Gestione Separata Agrotecnici




BILANCIO PREVENTIVO TRIENNALE 2017-2019 - GESTIONE SEPARATA AGROTECNICI

	<u>2017</u>	<u>2018</u>	<u>2019</u>		<u>2017</u>	<u>2018</u>	<u>2019</u>
COSTI				RICAVI			
Prestazioni previd. e assist.	81.400	68.400	88.200	Contributi	2.695.820	2.760.881	2.824.370
Organi ammi. e controllo	76.000	77.000	77.000	Canoni di locazione			
Comp. prof. e lav. autonomo				Interessi e proventi finanziari	628.545	544.824	664.456
Personale				Altri ricavi	14.803	15.160	15.875
Mat. e sussidi. e consumo				Proventi straordinari	26.400	34.400	51.200
Utanze varie				Rettifiche di valori			
Servizi vari	193.833	196.435	198.974	Rettifiche di costi			
Affitti passivi							
Spese pubblicazione periodico							
Oneri tributari	9.692	9.692	9.692				
Oneri finanziari							
Altri costi	18.760	18.760	18.760				
Ammortamenti e svalutazioni	2.766.316	2.520.356	2.889.516				
Oneri straordinari							
Rettifiche di valori							
Rettifiche di ricavi							
Totale	<u>3.116.001</u>	<u>3.191.643</u>	<u>3.280.142</u>				
Utile d'esercizio	250.373	263.612	275.769				
Totale a paraggio	<u>3.366.374</u>	<u>3.455.255</u>	<u>3.555.901</u>	Totale a paraggio	<u>3.366.374</u>	<u>3.455.255</u>	<u>3.555.901</u>



FONDAZIONE E.N.P.A.I.A.
ENTE NAZIONALE DI PREVIDENZA
E ASSISTENZA PER GLI IMPIEGATI IN AGRICOLTURA
Gestione Separata Agrotecnici



**PIANO DEGLI INDICATORI E DEI RISULTATI ATTESI PER I BILANCI
PREVENTIVI 2017-2019 FONDAZIONE ENPAIA GESTIONE SEPARATA
AGROTECNICI**

PREMESSA

L'Ente nazionale di previdenza ed assistenza per gli impiegati agricoli – ENPAIA – è disciplinato dalla legge 29 novembre 1962 n. 1655 ed è stato trasformato in fondazione, senza scopo di lucro, con personalità di diritto privato ai sensi dell'art. 1 del D.Lgs. 30 giugno 1994 n. 509 e dell'art. 1 comma 33, lettera "a" n.4 della legge 24 dicembre 1993 n.537.


L'Enpaia provvede altresì, ai sensi dell'art.7 del D.Lgs. 10 febbraio 1996 n. 103, alla corresponsione della pensione di invalidità, vecchiaia e superstiti – mediante specifiche gestioni separate e nei limiti, alle condizioni e con le modalità previsti dalle disposizioni regolamentari – nei confronti dei periti agrari e degli agrotecnici, che svolgano attività autonoma di libera professione, ancorché contemporaneamente svolgano attività di lavoro dipendente (Articolo 2 comma 3 dello Statuto).

Il bilancio preventivo triennale 2017-2019 della Gestione Separata degli Agrotecnici, tiene conto dei dati a preconsuntivo del 2016 e di quanto indicato nei bilanci tecnici al 31/12/2014 precedentemente approvati. Le indicazioni dei bilanci tecnici sono state opportunamente modificate alla luce delle conoscenze attuali:

- Le uscite previste nel triennio per prestazioni previdenziali sono superiori rispetto al bilancio tecnico in quanto nella previsione si è tenuto conto di quanti agrotecnici raggiungono effettivamente il diritto alla pensione nel triennio in esame.
- Le entrate per il contributo soggettivo sono superiori rispetto al bilancio tecnico in quanto basate sia su imponibili reddituali più attuali che su un'ipotesi di iscritti attivi superiore.
- Per quanto riguarda la rivalutazione dei montanti contributivi, alla luce delle ultime previsioni relative al PIL, si prevede prudenzialmente, diversamente dal bilancio tecnico, un coefficiente di rivalutazione dei montanti uguale a quello utilizzato per l'elaborazione del bilancio consuntivo del 2015 e cioè 1,005058. Per la rivalutazione delle pensioni sono stati utilizzati gli assunti del Budget 2017.



FONDAZIONE E.N.P.A.L.A.
ENTE NAZIONALE DI PREVIDENZA
ADDETTI E PER GLI IMPIEGATI IN AGRICOLTURA
Gestione Separata Agrotecnici



INDICATORI E RISULTATI ATTESI

La gestione della Cassa degli Agrotecnici è sana e annovera ampie riserve che nascono dal differenziale positivo: tra le entrate finanziarie e il costo della rivalutazione dei montanti, e tra la contribuzione integrativa e i costi di gestione.

Pertanto il bilancio triennale 2017- 2019 non presenta criticità.

Il risultato atteso dalla Gestione Separata degli Agrotecnici, fermi restando i parametri precedenti, è il raggiungimento delle previste entrate dall'Attività Finanziaria che sono pari a € 618.853 nel 2017, €635.132 nel 2018 e € 654.764 nel 2019. Queste entrate garantiscono abbondantemente la rivalutazione dei montanti contributivi e di quello delle pensioni, oltre ad aumentare le riserve.


	2017	2018	2019
Entrate Finanziarie nette	618.853	635.132	654.764
Rivalutazione Montanti Previdenziali	119.581	130.945	142.609
Rivalutazione Pensioni	0	0	0
Accantonamento Fondo di Riserva (art.28 Regol.)	499.272	504.187	512.155

Altro risultato atteso, sempre fermo restando i parametri precedenti, è il mantenimento dei costi amministrativi e degli altri oneri di gestione, nei limiti indicati nel piano triennale che sono comunque ampiamente coperti dalla contribuzione integrativa:

	2017	2018	2019
Costi per Gestione Amministrativa	287.593	292.195	294.734
Contribuzione Integrativa	527.966	540.657	554.618



FONDAZIONE E.N.P.A.I.A.
ENTE NAZIONALE DI PREVIDENZA
ADDETTI E PER GLI IMPIEGATI IN AGRICOLTURA
 Gestione Separata Agrotecnici



GESTIONE SEPARATA AGROTECNICI - TITOLI IN PORTAFOGLIO AL 31 AGOSTO 2016

BANCA DEPOSITARIA	DESCRIZIONE TITOLO	VALORE NOMINALE O QUANTITA'	VALORE DI LIBRO
BANCA POP SONDRIO	PEMEX 09/01/2017 5,5%	300.000	305.862
BANCA POP SONDRIO	BTP 22/04/2017 2,25%+INFL	300.000	299.657
BANCA POP SONDRIO	ARGENTINA PAR DIC 2038	25.449	11.422
BANCA POP SONDRIO	ARGENTINA 15/12/2035 PIL	25.449	1.232
BANCA POP SONDRIO	BUENOS AIRES 2035	114.039	69.585
BANCA POP SONDRIO	BTP 01/09/2039 5%	100.000	99.512
BANCA POP SONDRIO	BTP 01/09/2028 4,75%	350.000	345.819
BANCA POP SONDRIO	TELECOM 29/01/2019 5,375%	100.000	100.285
BANCA POP SONDRIO	BTP 01/08/2017 5,25%	500.000	493.252
BANCA POP SONDRIO	BTP 01/02/2020 4,5%	800.000	459.930
BANCA POP SONDRIO	BTP 01/03/2019 4,5%	300.000	278.519
BANCA POP SONDRIO	BTP 01/03/2020 4,25%	100.000	90.121
BANCA POP SONDRIO	BTP 01/09/2023 4,75%	300.000	246.232
BANCA POP SONDRIO	BTP 01/03/2025 5%	300.000	245.942
BANCA POP SONDRIO	BTP 15/09/2026 3,10%	235.000	178.190
BANCA POP SONDRIO	BTP 15/09/2026 3,10%	575.000	540.402
BANCA POP SONDRIO	BTP 01NV2029 5,25%	200.000	214.929
BANCA POP SONDRIO	BTP 01NV2029 5,25%	200.000	201.145
BANCA POP SONDRIO	ENEL 10/01/2074 6,50%	1.450.000	1.625.960
BANCA POP SONDRIO	COMIT 17/02/2028 ZC	290.000	98.808
BANCA POP SONDRIO	BTP 01/02/2017 4%	100.000	97.294
BANCA POP SONDRIO	QIBA 2018 4,875%	200.000	168.940
BANCA POP SONDRIO	ENI EUR NV17 4,75%	100.000	101.496
BANCA POP SONDRIO	TELECOM 10FB22 5,25%	50.000	49.745
BANCA POP SONDRIO	TELECOM 10FB22 5,25%	150.000	152.888
BANCA POP SONDRIO	FINMECCANICA GE2022 5,25%	250.000	265.126
BANCA POP SONDRIO	ACEA MZ20 4,50%	200.000	205.862
BANCA POP SONDRIO	MONTE PASCHI SIENA 2018 TV%	250.000	250.000
BANCA POP SONDRIO	GAS NAT CAP 4,5%	150.000	146.435
BANCA POP SONDRIO	BTP 01/05/2031 6%	400.000	433.892
BANCA POP SONDRIO	FCA 15/04/2023 5,25% (USD)	800.000	750.853
BANCA POP SONDRIO	ITALY 15/06/2033 5,375% (USD)	800.000	640.656
BANCA POP SONDRIO	ASTALDI 01/12/2020 7,125%	700.000	740.022
BANCA POP SONDRIO	GAZ CAPITAL 06/09/2028 4,95% (USD)	200.000	155.957
BANCA POP SONDRIO	GOLOMAN SACHS 23/01/2025 3% (USD)	200.000	177.269
BANCA POP SONDRIO	GAZ CAPITAL 06/09/2020 3,85% (USD)	200.000	171.442
BANCA POP SONDRIO	TE WIND 11/10/2018 6%	199.500	209.251
BANCA POP SONDRIO	INTEK GROUP 20/02/2020 6%	199.908	207.480
BANCA POP SONDRIO	GENERALI 25/10/2047 5,50%	300.000	315.968
BANCA POP SONDRIO	BNP PARIBAS 03/03/2023 3,25% (USD)	500.000	484.040
BANCA POP SONDRIO	GAZ CAPITAL 3,38	100.000	95.224
BANCA POP SONDRIO	GAZPROM 4,36	100.000	97.334
BANCA POP SONDRIO	CAZPROM 6,81%	100.000	105.962
BANCA POP SONDRIO	BTP 1,25%	200.000	200.000
BANCA POP SONDRIO	BTP 0,50%	185.000	185.000
BANCA POP SONDRIO	AZIONI MONTE DEI PASCHI SIENA	22	27
BANCA POP SONDRIO	ISHARES HY CORE B.	4.800	498.184
BANCA POP SONDRIO	QUOTE FONDO BETA	135,12	202.680
BANCA SELLA	MORGAN STANLEY 07/08/2017 6,47%	1.000.000	1.000.000
BANCA SELLA	BTP 01FB2020 4,5%	300.000	296.434
BANCA SELLA	BTP 01AG2023 4,75%	200.000	195.084
BANCA SELLA	BTP 01AG2023 4,75%	100.000	98.511
BANCA SELLA	BTP 01/03/2025 5%	250.000	264.914
BANCA SELLA	GENERALI 19/09/2024 5,125%	200.000	203.848
BANCA SELLA	BTP 22/04/2017 2,25%+INFL	1.000.000	1.000.000
BANCA SELLA	ENEL 5,250% 07/17	200.000	194.303
BANCA SELLA	BTP 01/03/2024 4,50%	200.000	198.806
BANCA SELLA	QUOTE FONDO ESTENSE	110	75.007
	QUOTE FONDO CLOE	2	216.583
	QUOTE FONDO PAI	9,26	2.284.131
	PARTECIPAZIONI BANCA DITALIA	40	1.000.000
	TOTALE		20.113.025



FONDAZIONE ENPA ITALIA GESTIONE SEPARATA AGROTECNICI BILANCIO DI ESERCIZIO AL 31 DICEMBRE 2017
CONTO CONSUNTIVO IN TERMINI DI CASSA

LIVELLO	DESCRIZIONE CODICE ECONOMICO	Missions			TOTALE SPESE
		Missione 25 Politiche Previdenziali	Missione 32 Servizi istituzionali e generali delle amministrazioni pubbliche	Missione 32 Servizi generali formativi ed approvigionamenti per le Amministrazioni pubbliche	
		Programma 3 Previdenza obbligatoria e complementare, assicurazioni sociali	Programma 2 Indirizzo Politico	Programma 3 Servizi generali formativi ed approvigionamenti per le Amministrazioni pubbliche	
		Divisione 10 Protezione sociale	Divisione 10 Protezione sociale	Divisione 10 Protezione sociale	TOTALE SPESE
		gruppo 2 VECCHIAIA	gruppo 9 Protezione sociale non altrimenti class.	gruppo 9 Protezione sociale non altrimenti class.	
I	Spese correnti				
II	Redditi da lavoro dipendente				
III	Retribuzioni lorde				
III	Contributi sociali a carico dell'ente				
II	Imposte e tasse a carico dell'ente				
III	Imposte, tasse a carico dell'ente			9.692	9.692
II	Acquisto di beni servizi				
III	Acquisto di beni non sanitari		75.000	212.593	287.593
III	Acquisto di servizi non sanitari				
II	Trasferimenti correnti				
III	Trasferimenti correnti a Famiglie	61.400			61.400
II	Altre spese correnti				
III	Versamenti IVA a debito				
I	Spese in conto capitale				
II	Investimenti fissi lordi e acquisto di terreni				
III	Beni materiali				
III	Beni immateriali				
I	Spese per incremento attività finanziarie				
II	Acquisizione di attività finanziarie			6.900.000	6.900.000
III	Acquisizione di titoli obbligazionari a medio-lungo termine				
II	Uscite per partite di giro				
III	Versamenti per ritenute su redditi da lavoro dipendente				
III	Versamenti per ritenute su redditi da lavoro autonomo				
	TOTALE GENERALE USCITE		75.000	222.285	7.258.685